





«Подвижные игры для дошкольников в режимных моментах»

Подготовила: Ощепкова Я.И.,
воспитатель




Классификации подвижных игр:

1. по возрасту,
2. по степени подвижности ребенка в игре (игры с малой, средней, большой подвижностью),
3. по видам движений (игры с бегом, метание и т. д.),
4. по содержанию (подвижные игры с правилами и спортивные игры).



В утренние часы приёма, обязательно возникают игры по интересам детей. Среди них имеют место и самостоятельные подвижные игры небольших детских коллективов - рекомендуется проводить игры малой подвижности.






Перед занятиями уместны игры средней подвижности. В перерывах между организованными занятиями, особенно если они связаны с неподвижной позой (рисование, лепка, развитие речи или ФЭМП), полезны игры средней и малой подвижности






Особое место занимают игры с детьми на прогулке. Ведь именно прогулка, достаточно продолжительная по времени, позволяет организовать с детьми самые разные игры.





С чего
начинается
игра?



Спасибо за внимание!