

Муниципальное бюджетное дошкольное образовательное
учреждение - детский сад №7



Знакомьтесь - Lapbook



Подготовила
Хайруллина Л.Р.
воспитатель, ИКК

г. Екатеринбург, 2020

Что такое лэпбук?

«Лэпбук» (lap – колени, book - книга)

Лэпбук - интерактивная, тематическая папка



Лэпбук – сравнительно новое средство обучения

Впервые создавать лэпбуки
начали американцы



Лэпбук отвечает всем требованиям ФГОС ДО к развивающей предметно- пространственной среде

Лэпбук :

- информативен;**
- полифункционален: способствует развитию творчества, воображения.**
- пригоден к использованию одновременно группой детей (в том числе с участием взрослого как играющего партнера);**
- обладает дидактическими свойствами, несет в себе способы ознакомления с цветом, формой и т.д.;**
- является средством художественно-эстетического развития ребенка, приобщает его к миру искусства;**
- вариативной (есть несколько вариантов использования каждой его части);**
- его структура и содержание доступны детям дошкольного возраста;**
- обеспечивает игровую, познавательную, исследовательскую и творческую активность всех воспитанников.**

Из чего состоит лэпбук?

Лэпбук - это папка формата А4, в которую вклеиваются кармашки, книжки-раскладушки, окошки и другие детали с наглядной информацией по теме Лэпбука: от интересных игр до лексики и большого количества интересно поданной информации



Лэпбук

– эффективное средство для обучения и запоминания информации

Это отличный способ закрепить определенную тему с детьми, осмыслить содержание книги, провести исследовательскую работу, в процессе которой ребенок участвует в поиске, анализе и сортировке информации





Лэпбук – разновидность метода проекта

Создание лэпбука содержит все этапы проекта:

1. Целеполагание (выбор темы)
2. Разработка лэпбука (составление плана)
3. Выполнение (практическая часть)
4. Подведение итогов

Лэпбук – средство для реализации деятельностного метода обучения




При создании лэпбука дети не получают знания в готово виде, а добывают их сами в процесс собственной
исследовательско —
познавательной
деятельности



С чего начать ?

план

тема





Тема для лэпбука

Тема должна быть

- ❖ интересна ребенку
- ❖ выполнима (соответствовать возрасту)
- ❖ оригинальна



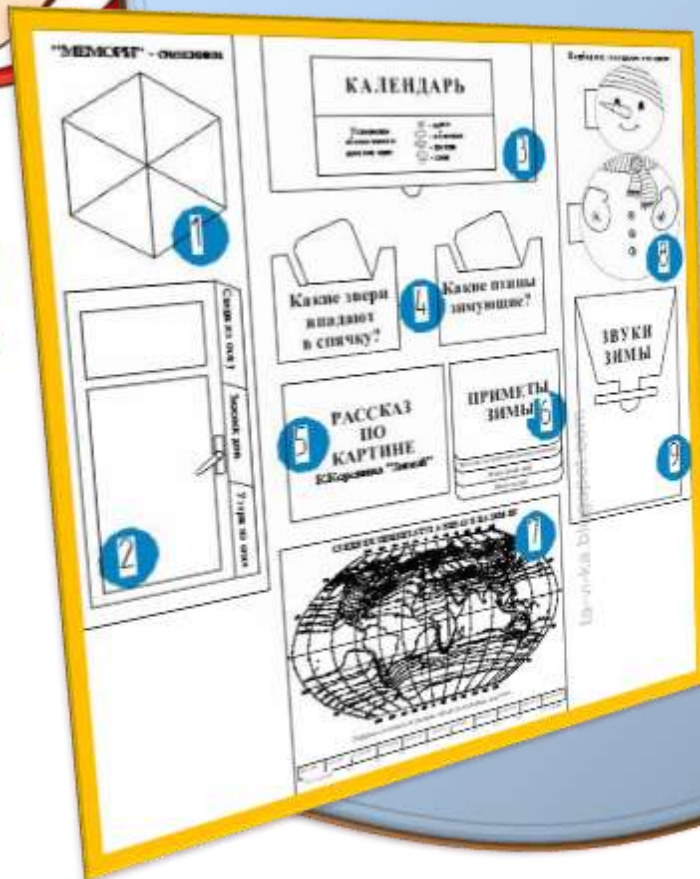
План

Чтобы полностью раскрыть тему, необходим подробный план того, что должен включать в себя лэпбук



Пример плана лэпбука «ЗИМА»

1. Игра «Мемори-снежинки»
2. Творческое задание «Окошко»
3. Календарь
4. Карточки с животными и птицами
5. Рассказ по картине
6. Блокнот «Приметы зимы»
7. Карта «Где живет зима?»
8. Снеговик с загадками
9. Игра-находилка «Звуки зимы»



Оформляем лэпбук

- ❖ кармашки
- ❖ конверты
- ❖ книжки
- ❖ вращающиеся круги
- ❖ блокноты
- ❖ лист, сложенный несколько раз

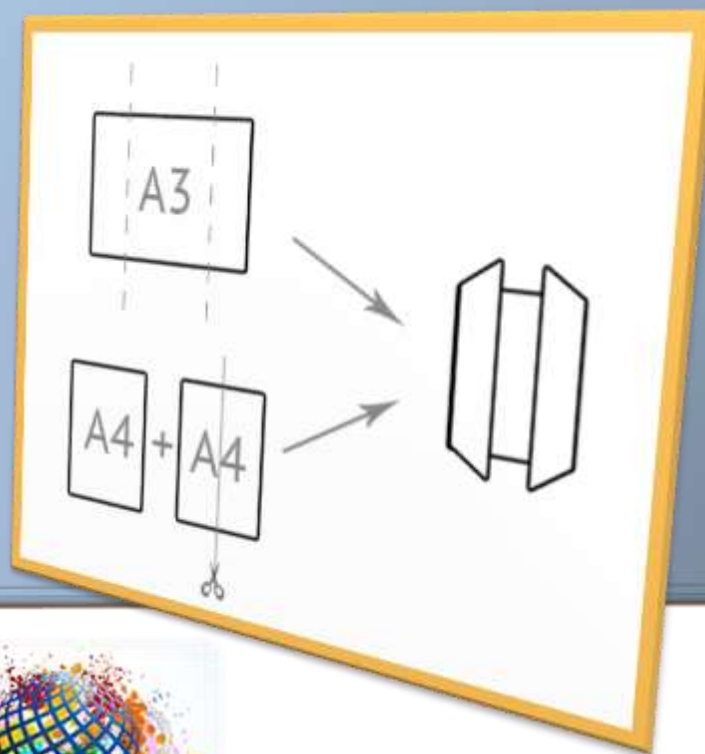


Макет лэнбука




Что вам понадобится?

- ❖ распечатанные шаблоны Лэпбука
- ❖ лист плотной бумаги формата А3 или 2 листа А4
- ❖ ножницы
- ❖ клей-карандаш
- ❖ цветные карандаши, фломастеры, разноцветные ручки
- ❖ скотч
- ❖ безграничная фантазия



Лэпбук

средство для
повышения
педагогического
мастерства,
проявления
креативности,
компетентности
педагога



Лепбук – вид совместной деятельности взрослого и ребенка

**Создание лепбука - эффективное средство для
привлечения родителей к сотрудничеству.
Родители обеспечивают поддержку:**

- ❖ **организационную (экскурсии, походы)**
- ❖ **техническую (фото, видео)**
- ❖ **информационную (сбор информации для
лепбука)**
- ❖ **мотивационную (поддерживание интереса,
уверенности в успехе)**



*Сделаем
лепбук вместе!*



Зачем нужен лэпбук?

- ❖ Он помогает ребенку по своему желанию организовать информацию по изучаемой теме и лучше понять и запомнить материал.
- ❖ Это отличный способ для закрепления материала. В любое удобное время ребенок просто открывает лэпбук и с радостью повторяет пройденное, рассматривая сделанную своими же руками книжку.
- ❖ Ребенок научится самостоятельно собирать и организовывать информацию, формируя навыки школьного обучения.
- ❖ Лэпбук хорошо подойдет для занятий в группах, где одновременно будут заняты несколько детей. Можно выбрать задания под силу каждому (одним – кармашки с карточками, а другим детям – задания, подразумевающие умение писать и т.д.) и сделать коллективную книжку.
- ❖ Лэпбук развивает творческие способности и коммуникативные навыки.
- ❖ И это просто интересно! Дошкольникам нужны эмоциональные, яркие и увлекательные занятия!





**Спасибо за внимание
и творческих успехов!**

