

# Презентация «Пасха» для дошкольников»

**Цель:** познакомить детей с таинством Пасхи.

Прививать чувство уважения к народным традициям



## **Задачи:**

### ***Образовательные задачи:***

- познакомить дошкольников с особенностями празднования Пасхи в России;
- познакомить дошкольников с православным преданием о пасхальном яичке как о символе воскресения Христова и другими атрибутами праздника;
- обогащать словарный запас детей.

### ***Развивающие задачи:***

- развивать память, внимание, любознательность, творческое воображение, речь.

### ***Воспитательные задачи:***

- приобщать детей к истокам русской народной культуры
- научить видеть красоту, своеобразие и самобытность изделий народного творчества;



**Приближается праздник Светлого Христова  
Воскресения – Пасха.**


**Это большое событие в жизни христиан и отмечается с  
огромным торжеством и радостью.**



За неделю до  
Пасхи в  
воскресенье  
празднуется празд-  
ник, называемый  
Вербным  
воскресением.

Освященную в этот  
день вербу хранят в  
течение целого  
года.

Считается,  
что освященная  
верба приобретает  
чудодейственную  
силу,  
способствующую  
изгнанию нечистых



Мальчики да девочки  
Свечечки да вербочки  
Понесли домой.  
Огонечки теплятся,  
Прохожие крестятся,  
И пахнет весной.  
Ветерок удаленький,  
Дождик, дождик  
маленький,  
Не задуй огня!  
В Воскресенье Вербное  
Завтра встану первая  
Для святого дня.



## Игра «Вербохлест»

Все стоят в кругу, держась за руки.  
Выбирается водящий.

Он с веточкой вербы в руках  
стоит в кругу.

Ребята идут по кругу и произносят:  
Верба, верба, вербахлест!  
Вербохлест, бьет до слез,  
Верба белая, бьет за дело!  
Верба синя, бьет не сильно,  
Верба красная, бьет напрасно!  
На сигнал: Раз, два, три, беги!  
Все разбегаются, водящий  
пытается коснуться вербой того,  
кто оказался рядом с ним.

Игрок, которого коснулись,  
становится водящим.

Он берет в руки веточку вербы и игра продолжается дальше.



Пасха - это праздник всех праздников,  
Торжество из торжеств. К Пасхе готовились,  
начиная с Великого или Чистого четверга. В этот  
день весь дом убирали до сверкающей чистоты,  
красили и расписывали яйца, готовили пасху,  
пекли куличи и мелкие мучные изделия в виде  
барашков, петушков, голубков; медовые  
пирожки





В давние времена, яйца красить было принято только в красный цвет, но в наше время люди этим не ограничиваются и делают яйца разноцветными.

Яйца, окрашенные в один цвет, назывались крашенками. Если на общем цветном фоне наносились пятна, полосы, крапинки другого цвета - это была крапанка. А еще яйца, расписывают сюжетными узорами



Куличи и пасхи,  
украшали  
окрашенным  
пшеном.  
Оставшийся с  
Пасхи кулич  
раньше сохраняли  
до Светлого  
Вознесения,  
который  
наступал через 40  
дней после Пасхи.





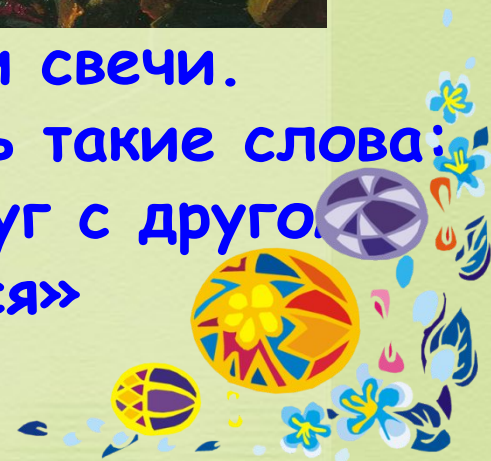
Пасхальный стол отличался праздничным великолепием, был обильным и очень красивым.



В субботу на воскресенье наступала пасхальная ночь. Верующие люди шли в церковь, брали с собой для освящения куличи и яйца. Дома оставались только маленькие дети, да глубокие старики.



**Всю ночь около церкви люди жгли свечи.  
Во время Пасхальной службы слышались такие слова:  
«Пусть богатые и бедные радуются друг с другом.  
Пусть все одинаково веселятся»**



## А в Воскресенье

Повсюду благовест гудит,  
Из всех церквей народ валит.

Заря

глядит уже с небес...

Христос воскрес!

Христос воскрес!

С полей уж снят покров снегов,

И реки рвутся из оков,

И зеленеет ближний лес...

Христос воскрес! Христос воскрес!

Вот просыпается земля,

И одеваются поля,


Весна идет, полна чудес!

Христос воскрес!

Христос воскрес!



После  
окончания  
службы  
верующие  
«христосуютс  
я».  
приветствуют  
друг друга  
целованием  
и словами  
«Христос  
воскресе!»

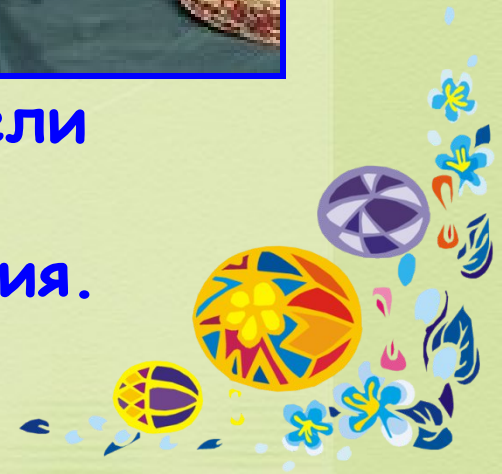


На Пасху мы  
радостно говорим:  
„Христос Воскресе!“  
и обмениваемся  
красными яичками.  
Этот обычай очень  
давний; Христос  
дал нам жизнь, а  
яйцо — это знак  
жизни.





**В течение всей пасхальной недели  
дети и взрослые играли в  
в пасхальные игры и развлечения.**



## «Раскрутка яиц»

Играют двое игроков. У каждого – свое яйцо.

Одновременно игроки раскручивают свои *пасхальные яйца* на столе.

У кого яйцо дольше будет крутиться – тот и выиграл.

Победитель забирает яйцо проигравшего игрока. Играть можно не только вдвоем, но и втроем, вчетвером, тогда победитель забирает уже не одно яичко, а все яйца проигравших.



## «Прятки яиц в саду»

Кто-то из взрослых прячет крашенные пасхальные яйца в саду (или в доме), а дети ищут их.

Что нашел, то – твое.

Также давали приз тому, кто нашел больше всех яиц.





Веками любимой пасхальной игрой на Руси было катанье яиц. Для игры устанавливали деревянный «каток». Перед катком раскладывали игрушечки, сувениры. Играющие дети подходили по очереди к «катку» и катили каждый свое яйцо. Выигрышем становился тот предмет, которого яичко коснулось.



Большинству известен обычай битья яиц на Пасху. Игра совсем простая: один держит в руке яйцо носиком вверх, а другой бьет его носиком другого яйца. Тот, у которого яйцо остается целым, считался победителем





**Эстафета с яйцом**  
Играющие  
разбиваются на две  
команды и должны  
бегом с яйцом в  
ложке добраться до  
финиша и вернуться  
назад, чтобы  
передать яйцо  
следующему  
товарищу по  
команде. Можно  
игру разнообразить и  
держат ложку не в  
руках, а во рту.



Можно игру  
разнообразить  
и держать ложку  
не в руках,  
а во рту.



С праздником

Пасхи

