The background is a vibrant blue, decorated with a variety of seashells in different shapes and sizes, including a large white starfish in the top right, a blue compass in the bottom left, and several spiral shells. The text is centered in a black, serif font.

Городской фестиваль  
«Чудеса Анимации»  
МБ ДОУ  
детский сад №7  
воспитатель: Белая Е.В.  
участники и авторы:  
дети группы №11 «Совята»  
г.Екатеринбург, 2021

The background of the slide is a vibrant blue, decorated with various natural elements. In the top left, there is a large, light-colored starfish. Scattered throughout are numerous seashells of different shapes and sizes, including a prominent brown and white spotted shell at the top center. In the bottom left, a blue compass is visible. The overall composition is a collage of beach-related items.

## Подготовительный этап:

Выбор номинации: «Чудеса природы»  
Выбор актуальной темы.

Изучение темы: озеро Байкал.  
Подбор фильмов, фото,  
изображений, книг.

A vibrant blue background is adorned with various seashells, starfish, and a small blue compass. The shells are scattered across the frame, with some large, light-colored shells on the left and right sides, and smaller, darker shells in the center and bottom. A large, light-colored starfish is positioned in the upper right corner. A small blue compass with a white face and a red needle is located in the lower left corner. The overall composition is a collage of nautical-themed objects.

## **Этапы создания мультфильма:**

Сочинение сценария.

Обсуждение героев.

Рисование главных героев.

Изготовление декораций.

Лепка героев.

Репетиции, разучивание текста по сценарию.

Съемка. Пластилиновая анимация, способом перекладки.

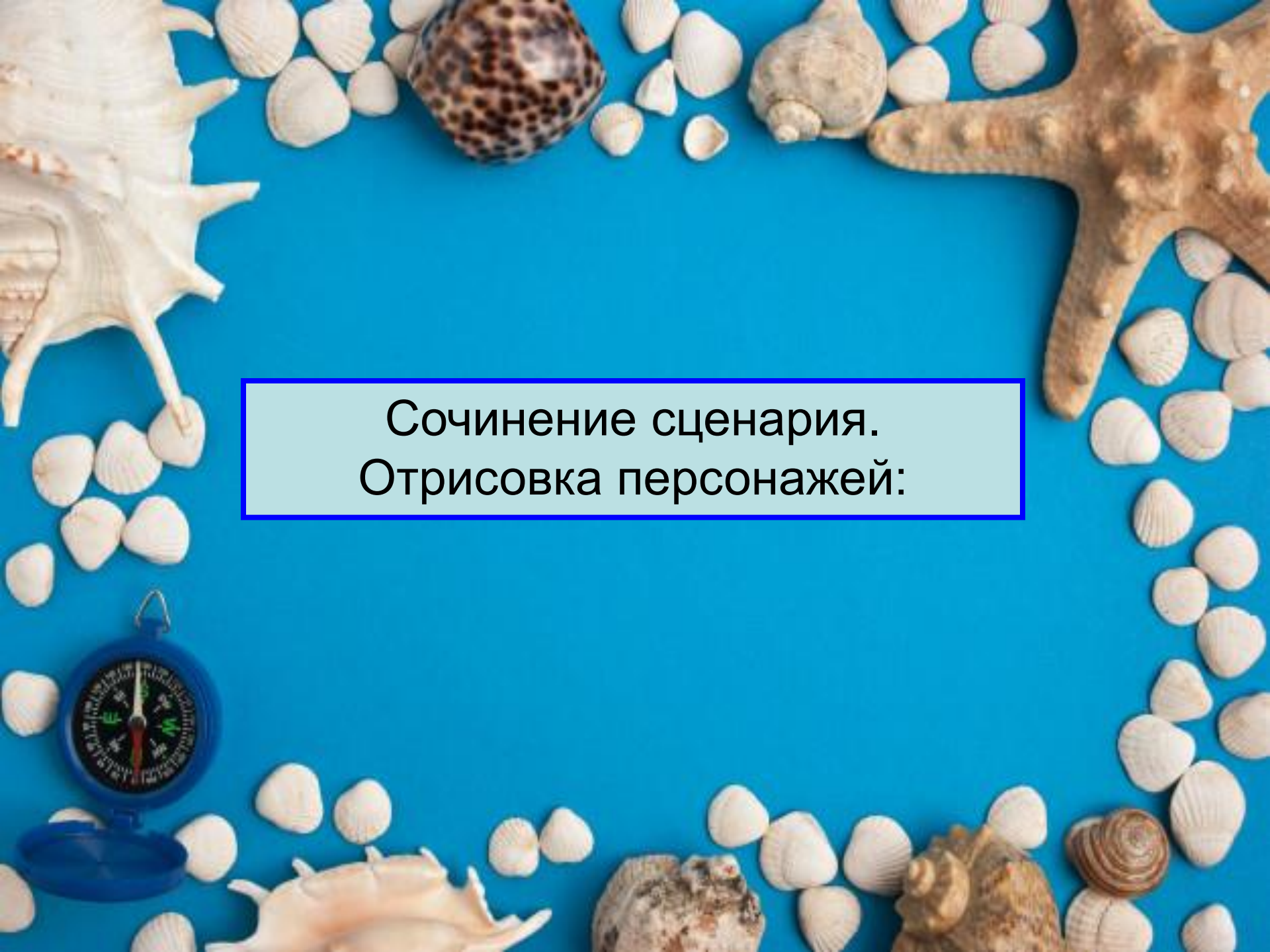
Озвучка, подбор звуков, музыкального сопровождения.

Монтаж.

Премьерный показ.

Изучили карту и нашли, где находится уникальное озеро.



A vibrant blue background is adorned with various seashells, a large starfish, and a small blue compass. The shells are scattered across the frame, with some larger, more prominent ones like a scallop on the left and a starfish on the right. The compass is positioned in the lower-left corner, showing its face with cardinal directions. The overall composition is a collage of marine-themed objects.

Сочинение сценария.  
Отрисовка персонажей:

**Экскурсовод  
рачок.**  
Старый, добрый  
дедушка,  
переживший  
множество  
приключений,  
знающий всё об  
озере.



**Воспитатель:**  
*Злата Ивановна-  
прекрасноволосая,  
рачок.  
Добрая, красивая,  
молодая,  
ответственная,  
креативная!*





**Дети рачки:**  
добрые,  
красивые,  
смышлёные  
малыши. В  
рюкзаках  
носят всё  
самое  
необходимое.





***Жители озёрного  
государства:***


*Добрые, милые, иногда не  
предсказуемые особи,  
есть среди них и те, с кем  
лучше не встречаться!*



# Изготовление декораций, фона.



# Лепка персонажей.



# Лепка персонажей



# Лепка персонажей



# Съемка. Перекладная анимация.





# Озвучка



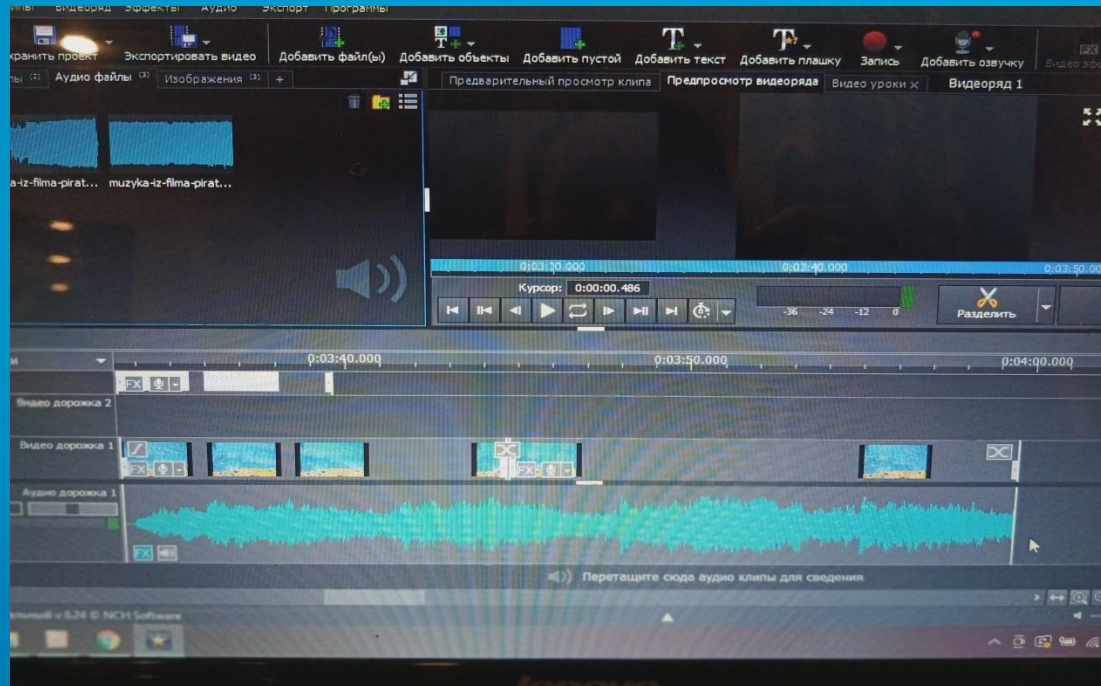


# Как мы озвучивали:



# Монтаж.

Были использованы программы: VideoPad, Audacity



Премьерный показ.



Мы долго трудились, просим оценить наш мультфильм, Приятного просмотра!



# Ссылка на мультфильм:

- <https://www.youtube.com/watch?v=px5PAfd6wv0&feature=youtu.be>

A vibrant blue background is framed by a variety of seashells and marine life. In the top left, there's a large, light-colored shell with prominent ridges. To its right, a smaller, dark brown shell with a leopard-like pattern is visible. Further right, a large, light brown starfish is positioned. The bottom left corner features a blue compass with a black face and a red needle. The bottom center and right are filled with numerous small, white, scallop-like shells. A large, light-colored shell is also visible at the bottom center. The overall composition is a collage of beach-themed items.

Спасибо, за внимание!