

Муниципальное бюджетное дошкольное  
образовательное учреждение – детский сад №7,  
группа № 9 «Светлячки»

# Городской конкурс-праздник «Салют героям!»

*Проект на тему  
«Весна. Салют. Победа!»*

воспитатель: Белая Е. В.  
музыкальный руководитель: Богдашова Л. И.

г. Екатеринбург, 2021

**1941 - 1945**

# Творческо-информационный проект «Весна. Салют. Победа!»

Участники проекта: дети старшей группы, воспитатель,  
музыкальный руководитель, родители.

Продолжительность проекта: краткосрочный.

Проблема: несформированность у детей  
представлений:

- о Великой Отечественной войне;
- о защитниках страны в годы войны.

**Цель:** Углубление знаний воспитанников об истории  
Дня Победы в Великой Отечественной войне  
1941-45 гг.



## Задачи

### Образовательные:

- познакомить дошкольников с историей празднования Дня Победы;
  - познакомить детей с Всероссийской акцией и символическим значением «Белого журавлика» и научить изготавливать его в технике оригами.

### Воспитательные:

- способствовать формированию патриотических чувств у детей: любовь к Родине и истории нашей страны, чувства гордости и сопричастности к Победе в Великой Отечественной войне дедов и прадедов;
- формирование представлений детей о героизме русских людей на примере песен военных лет.

### Развивающие:

- развивать коммуникативные, творческие навыки детей;
- развивать речь, обогащать словарный запас.

## Актуальность темы

Патриотическое воспитание дошкольников - актуальная проблема в условиях современной России, поскольку изменилась не только жизнь, но и мы сами. Поэтому важно с дошкольного возраста воспитывать в детях патриотические чувства, любовь к Родине, гордость за её достижения, уверенность в том, что Россия – великая многонациональная страна с героическим прошлым и счастливым будущим.



## **Ожидаемые результаты проекта**

### **Воспитанники старшей группы №9 «Светлячки»:**

1. Формирование у детей понимания важности праздника – Дня Победы в жизни российского человека.
2. Освоение доступных знаний о ВОВ через различные виды творческой деятельности.
3. Уважение и почтение памятных мест города; пополнение словарного запаса.

### **Педагоги:**

1. Накопят методический материал о Великой Отечественной войне, пополнят ПРС группы, оформят уголок памяти, выставки рисунков ко Дню Победы.
2. Организуют экскурсию в музей ВДВ города Екатеринбурга.

### **Родители:**

1. Активные и заинтересованные участники проекта, ориентированы на развитие у ребёнка потребности к познанию, общению со взрослыми и сверстниками, через совместную информационную проектную деятельность.
2. Участники экскурсий и выставки в музее ВДВ.

## Этапы реализации проекта

### I этап: Подготовительный

- Формулировка цели и задач проекта;
- Составление перспективного плана мероприятий;
  - Изучение учебно–методической литературы;
  - Подбор художественной литературы, подготовка презентаций;
  - Подбор музыкальных произведений для тематического занятия и музыкально-литературной композиции.



## II этап: Практический

- Беседы по теме проекта;
- Чтение художественной литературы;
- НОД презентация «Дороги войны»;
  - Лэпбук «День Победы!»
  - Посещение музея ВДВ;
  - Посещение памятных мест;
- Челендж: «Я узнал, я посетил!»;
- Музыкальное тематическое занятие «Этот День Победы»;
  - Видеоролик музыкально-литературной композиции «Песни, опалённые войной»;
    - «Стена памяти»;
  - Изготовление «Белого журавлика» в технике оригами;
    - Лепка «Герой войны»;
  - Изобразительная деятельность (рисунок пластилином в технике граттаж, выставка рисунков «Салют над Москвой»).

Беседы по теме проекта



Чтение стихов, рассказов



Лэпбук «День Победы»



НОД демонстрация презентации






# Музей ВДВ

## Выставка, посвященная ВОВ



1. Памятные места Екатеринбурга
2. Челендж: «Я узнал, я посетил!»



# музыкально-тематическое занятие «Этот День Победы»



репетиции к музыкально-литературной композиции «Песни, опалённые войной»



ДЕНЬ ПОБЕДЫ - 9 МАЯ 1945 ГОДА

«Стена памяти». Изготовление журавлика в технике оригами.  
Лепка «Герой войны».



«Мне кажется порою,  
что солдаты,  
С кровавых не пришедшие полей,  
Не в землю нашу полегли  
когда-то,  
А превратились  
в белых журавлей...»

# Изобразительная деятельность (рисунок пластилином в технике граттаж, выставка рисунков «Салют над Москвой»).

«И на площади Красной  
Был великий парад.  
Маршируй, победитель!  
Наш российский солдат!»



ДЕНЬ ПОБЕДЫ - 9 МАЯ 1945 ГОДА

## Этапы реализации проекта

### III этап: Итоговый

- Подведение результатов проекта;
- Презентация работы над проектом;
- Видеоролик музыкально-литературной композиции «Песни, опалённые войной».

Я ПОМНЮ!  
Я ГОРЖУСЬ!



День Победы - 9 мая 1945 года



## Заключение

Участие в проекте позволило не только сформировать у детей понимание важности праздника – Дня Победы в жизни российского человека, но и пополнить знания о Великой Отечественной войне через различные виды деятельности, а также вовлечь родителей в педагогический процесс ДОУ.

